



**ANFECA**  
Asociación Nacional de Facultades y  
Escuelas de Contaduría y Administración

## **Asociación Nacional de Facultades y Escuelas de Contaduría y Administración Presente**

En el marco de la LVI Asamblea Nacional de la ANFECA y con motivo de su aniversario, el Instituto Mexicano de Contadores Públicos (IMCP) hace de su conocimiento que como parte del convenio de colaboración entre ambas instituciones, el cual otorga y promueve beneficios entre las instituciones de educación superior afiliadas, los profesores, alumnos y toda la comunidad académica, en lo sucesivo recibirán cada mes y de manera gratuita la revista Contaduría Pública y el Boletín ComUniCCo, los cuales son editados por el IMCP.

Felicito a la ANFECA por su aniversario y por el esfuerzo que ha realizado durante este tiempo en todos los ámbitos de la educación superior, en bien de la profesión contable en México.

Muy atentamente,

**C.P.C. Leobardo Brizuela Arce**  
**Presidente del IMCP**  
**2014-2015**



Instituto Mexicano de  
Contadores Públicos



Instituto Mexicano de  
Contadores Públicos

Boletín Electrónico · No. 2015 · 23 · Septiembre 8









# ComUniCCo Financiero

Expresión Financiera de la Contaduría Pública

# 23

Indicadores económicos • Agenda quincenal • Mercado cambiario • Mercado de dinero  
Mercado accionario • Bolsas internacionales • Materias primas • Bonos del tesoro y Eurobonos

## CONTENIDO

	Pág.
 Indicadores económicos	3
 Agenda quincenal	6
 Mercado cambiario	7
 Mercado de dinero	7
 Mercado accionario	8
 Bolsas internacionales	9
 Materias primas	9
 Bonos del tesoro y Eurobonos	10

## INDICADORES ECONÓMICOS

### ORGANIZACIÓN PARA LA COOPERACIÓN Y EL DESARROLLO ECONÓMICOS (OCDE)

El PIB real de los países miembros de la OCDE se expandió 0.4% en el 2T-2015 frente al primero, cuando se elevó en 0.5%. Sobre una base anual el crecimiento se mantuvo en 2.0% en el segundo trimestre.

Además, la inflación en el conjunto de países se mantuvo estable en julio en 0.6% anual por tercer mes consecutivo, debido a una mayor caída de los precios de la energía que compensó el alza de otros precios, según los datos.

### ESTADOS UNIDOS

**Beige Book:** Los informes de los doce distritos de la Reserva Federal indican la actividad económica continuó expandiéndose en la mayoría de regiones y sectores durante el período del informe que corre de julio a mediados de agosto. En la mayoría de los sectores a través de los distritos se espera que el crecimiento continúe a su ritmo más reciente. Los informes sobre la actividad manufacturera fueron en gran parte positivos. Las ventas e ingresos continuaron expandiéndose en su mayoría, informando en buena medida alzas en las ventas de automóviles. La demanda de servicios no financieros, por lo general se expandió y los informes sobre el sector bancario en su mayoría reportaron contados aumentos tanto en volumen de los préstamos para los negocios y para el consumo. Los informes sobre los mercados de bienes raíces residenciales y comerciales fueron en general positivos. Las condiciones agrícolas fueron mixtas y los indicadores sobre el sector energético estables a la baja. La mayoría de los distritos informó de modesto a moderado el crecimiento de la demanda de trabajo, lo que se dijo está empujando ligeramente al alza los salarios en industrias u ocupaciones seleccionadas. En todos los distritos, los precios de los insumos y de venta fueron reportados estables o para subir ligeramente.

La economía generó menos empleos de los esperados. La nómina no agrícola se elevó en 173 mil en agosto desde las 220 mil previstas por el consenso.

Indicador	Anterior	Actual	Variación
Balanza comercial (jul)	45,200	41,900	-3,300 mdd
Confianza del consumidor (agost)	91.00	101.50	10.50 pts
Gasto del consumidor (jul)	0.30%	0.30%	0.00%
Gasto en construcción (jul)	0.70%	0.70%	0.00%
Ingresos personales (jul)	0.40%	0.40%	0.00%
ISM Manufactura (agost)	52.70	51.10	-1.60 pts
ISM Servicios (agost)	60.30	59.00	-1.30 pts
Pedidos bienes duraderos (jul)	4.10%	2.00%	-2.10%
Pedidos de fábrica (jul)	2.20%	0.40%	-1.80%
Producto Interno Bruto (2T-15)	2.30%	3.70%	1.40%
Solicitudes de desempleo	277,000	282,000	5,000 plazas
Venta de casas nuevas (jul)	7.70%	5.40%	-2.30%

### ZONA EURO

El **Banco Central Europeo** mantuvo su tasa de interés clave sin cambios en un mínimo histórico de 0.05% por nueve sesiones consecutivas. La decisión estuvo en línea con las expectativas de los economistas. El banco también dejó la tasa de depósitos sin cambios en -0.20% y la tasa marginal de crédito en 0.30%. El Banco revisó a la baja las previsiones de crecimiento para este año hasta el 1.4% desde el 1.5% previsto en junio y su expectativa de inflación la redujo a 0.1% desde el 0.3% estimado anteriormente. Para 2016 espera un crecimiento de 1.7% en lugar de 1.9%, y el de 2017 lo bajó a 1.8% desde el 2.0%. La expectativa de inflación de 2016 la bajó a 1.1% desde el 1.5%, y la de 2017 a 1.7% frente al 1.8%.

Indicador	Anterior	Actual	Variación
Agregado monetario M3 (jul)	4.90%	5.30%	0.40%
Confianza económica (agost)	104.00	104.20	0.20 pts
Inflación al consumidor (agost)	0.20%	0.20%	0.00%
PMI Manufactura (agost)	52.40	52.30	-0.10 pts
PMI Servicios (agost)	54.00	54.40	0.40 pts
Tasa de desempleo (jul)	11.10%	10.90%	-0.20%

## REINO UNIDO

Indicador	Anterior	Actual	Variación
Crecimiento económico (2T15)	0.40%	0.70%	0.30%
PMI Manufactura (agost)	51.90	51.50	-0.40 pts
PMI Servicios (agost)	57.40	55.60	-1.80 pts

## CHINA

El **Banco Central** bajó sus tasas de interés en medio de una fuerte caída en los mercados bursátiles de esta semana. La tasa la bajó en 0.25% cada una, dijo el Banco Popular de China en un comunicado en su sitio web. La tasa de interés de referencia de un año la recortó al 4.6% y la tasa de depósito la redujo a 1.75%.

Indicador	Anterior	Actual	Variación
Beneficios empresas industriales (jul)	0.30%	2.90%	2.60%
Déficit comercial en servicios (jul)	14,900	17,600	2,700 md
PMI Manufactura (agost)	47.80	47.30	-0.50 pts
PMI Servicios (agost)	53.80	51.50	-2.30 pts

## JAPÓN

El **salario base** subió en julio al mayor ritmo en casi diez años. El Ministerio de Salud, Trabajo y Bienestar dio a conocer que el **pago regular** creció 0.6% anual en julio, para registrar la quinta alza consecutiva y la mayor desde noviembre de 2005. **El pago de horas extras** también aumentó 0.6% y **las primas y otros pagos especiales** se elevaron en 0.3%. Los **salarios medios** se elevaron en 0.3%, para anotar el primer aumento desde abril de 2013.

Indicador	Anterior	Actual	Variación
PMI Manufactura (agost)	51.20	51.70	0.50 pts
PMI Servicios (agost)	51.20	53.70	2.50 pts
Precios al consumidor (jul)	0.40%	0.20%	-0.20%
Producción industrial (jul)	0.80%	0.60%	-0.20%
Tasa de desempleo (jul)	3.30%	3.30%	0.00%
Ventas minoristas (jul)	1.00%	1.60%	0.60%

## BRASIL

La **cuenta corriente** bajó su déficit en julio en 33% anual a 6,163 millones de dólares, informó el Banco Central.

El Gobierno Central registró en julio un **déficit presupuestario primario** de 7,224 millones de reales (2,040 millones de dólares). Las cifras de julio son las peores para el mes y siguen a un déficit primario de 8,200 millones de reales en junio.

La **balanza comercial** acumuló de enero a agosto un superávit de 7,297 millones de dólares, luego del déficit por 205 millones registrado un año atrás, de esta forma mostró su mejor resultado para el periodo desde 2012, que se debe a la fuerte depreciación del real frente al dólar, informó el Gobierno.

La **producción industrial** disminuyó en julio 1.5% frente al mes anterior, para anotar su segundo resultado negativo consecutivo y acumular una pérdida de 6.6% en los primeros siete meses del año, informó el Instituto de Geografía y Estadística, IBGE.

El **Banco Central** decidió mantener la tasa referencial de intereses del país en 14.25%, su mayor nivel en nueve años, después de siete subidas consecutivas para contener el elevado índice de inflación.

Indicador	Anterior	Actual	Variación
PMI Manufactura (agost)	47.20	45.80	-1.40 pts
PMI Servicios (agost)	39.10	44.80	5.70 pts
Producto Interno Bruto (2T15)	-0.70%	-1.90%	-1.20%
Tasa de desempleo (2T15)	7.90%	8.30%	0.40%

## CHILE

El índice de la producción industrial cayó 1.7% anual en junio, informó el Instituto Nacional de Estadísticas (INE).

La tasa de desocupación del trimestre móvil mayo-julio fue 6.6%, registrando incrementos de 0.1% respecto del trimestre móvil anterior y en doce meses, informó el Instituto Nacional de Estadística.

El Banco Central, en su tercer Informe de Política Monetaria (Ipom), revisó a la baja su previsión de crecimiento del Producto Interno Bruto (PIB) para este año a un rango

de entre 2.0% y 2.5%, desde el 2.25% a 3.5% del informe previo, y proyectó un fuerte incremento de la inflación, que cerrará el año con una tasa del 4.6% en lugar del 3.4%.

Indicador	Anterior	Actual	Variación
Precios al productor (jul)	-2.20%	-2.80%	-0.60% anual

## ARGENTINA

La **actividad económica** creció en junio 3.8% anual, informó el Estimador Mensual de la Actividad Económica del Instituto Nacional de Estadística y Censos (Indec), un anticipo del Producto Interno Bruto, PIB. Según las cifras oficiales, la actividad económica en junio avanzó 0.5% respecto a mayo. Los datos del Indec informados anteriormente, mostraron que en el primer trimestre de 2015 el Producto Interno Bruto subió 1.1% con relación al mismo período del año anterior.

La **balanza comercial** registró en julio un superávit de 204 millones de dólares, lo que significó una caída de 75% respecto al mismo mes de 2014, informó el Instituto Nacional de Estadísticas y Censos (Indec).

La **actividad en el sector de la construcción** subió en julio 12.7% anual, pero bajó 0.2% respecto al mes previo, informó el Instituto Nacional de Estadística y Censos (Indec).

La **recaudación de impuestos** subió en agosto 33% anual a 132,515 millones de pesos argentinos (unos 14,248 millones de dólares), informó la Administración Federal de Ingresos Públicos (Afip).

Indicador	Anterior	Actual	Variación
Producción industrial (jul)	0.90%	0.70%	-0.20% anual

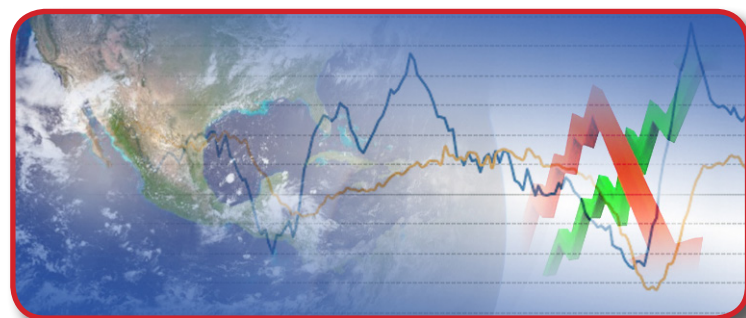
## MÉXICO

El **Indicador Bursamétrica Anticipado de México** (IBAM) para el mes de julio se ubicó en 170.62 unidades, reflejando un incremento del 4.66% anual que fue menor al 6.71% de junio, lo que implica que la economía se desaceleró. En este mes el Subíndice de Servicios redujo su velocidad al 7.33% vs. 9.02% de junio, y

el Subíndice Industrial se contrajo en -0.17% luego de haber subido 3.61% el mes anterior. Con las cifras del IBAM, Bursamétrica estima un incremento en el IGAE del mes de julio de 1.3% anual y del -0.02% mensual. En la producción Industrial estamos estimando un decremento del 1.0% real anual para julio. Con estos estimados, calculamos un crecimiento del PIB del 1.8% real anual para el tercer trimestre del 2015. Para todo el año 2015 estimamos un crecimiento de alrededor del 2.3% real anual en el PIB, y del 1.3% para la Producción Industrial. El INEGI publicará la Producción Industrial el 11 de de Septiembre y el 24 reportará el IGAE.

El sentimiento general sobre la situación de los negocios cayó en agosto por tercera ocasión consecutiva, y al menor nivel desde febrero de 2014, mostrando bajas generalizadas. El **Índice Mexicano de Confianza Económica** descendió a 68.92 puntos en agosto desde los 70.97 de julio, para moverse al rango inferior de la clasificación Neutral. En su interior, el índice que evalúa la situación actual se redujo en 2.38 puntos frente a julio a 65.31 unidades, conservando el rango Neutral con perspectiva negativa. De forma similar, el índice que mide las expectativas sobre la situación futura (dentro de 6 meses) bajó 1.63 puntos a 73.44 unidades, manteniendo el rango medio de la clasificación Neutral.

Indicador	Anterior	Actual	Variación
Confianza del consumidor (agost)	92.20	90.40	-1.80 pts
Consumo privado (jun)	2.80%	4.70%	1.90%
Cuenta corriente (1T15)	16,294	16,567	273 mdd
Déficit balanza comercial (jul)	749	2,667	1,918 mdd
Financiamiento bancario (jul)	6.90%	7.70%	0.80%
IMEF Manufacturero (agost)	52.40	51.80	-0.60 pts
IMEF No Manufacturero (agost)	50.80	49.50	-1.30 pts
Inflación subyacente (1Qagost)	2.31%	2.29%	-0.02% anual
Inversión fija bruta (1T15)	2.40%	8.60%	6.20%
Precios al consumidor (1Qagost)	2.74%	2.64%	-0.10% anual
Remesas familiares (jul)	5.50%	11.70%	6.20% anual
Tasa de desempleo (jul)	4.40%	4.72%	0.32%
Valor de la construcción (jun)	0.80%	0.90%	0.10%



## AGENDA QUINCENAL

MÉXICO  
DEL 07 AL 18 DE SEPTIEMBRE DE 2015

Martes 08	Pronóstico	Actual
9h00 Reservas Internacionales		
11h30 Subasta de Val. Gubernamentales 36* (% udis)		
Miércoles 09	Pronóstico	Actual
8h00 Inflación. Agost General	0.21	0.15
Subyacente	0.18	0.17
Ventas Antad. Agost		
Jueves 10	Pronóstico	Actual
Índice Bursamétrica de la Economía de México (IBEM)		
Lunes 14	Pronóstico	Actual
11h30 Subasta de Val. Gubernamentales 37* (% udis)		
Martes 15	Pronóstico	Actual
9h00 Reservas Internacionales		
Miércoles 16	Pronóstico	Actual
Mercados cerrados		
Viernes 18	Pronóstico	Actual
8h00 Oferta y demanda global (2T-15)	3.00	3.50

\*Subasta 09 y 15 de septiembre 2015

ESTADOS UNIDOS  
DEL 07 AL 18 SEPTIEMBRE DE 2015

Lunes 07	Pronóstico	Actual
Mercados cerrados		
Martes 08	Pronóstico	Actual
14h00 Crédito al consumidor. Jul (%)	0.70	0.60
Jueves 10	Pronóstico	Actual
7h30 Solicitudes de desempleo		
7h30 Índice de precios de importación. Agost (%)	-1.50	-0.90
9h00 Inventarios de mayoristas. Jul (%)	0.40	0.90
9h30 Inventarios de energía		
Viernes 11	Pronóstico	Actual
7h30 Precios productor. Agost (%)	-0.30	0.30
9h00 Sentimiento del consumidor. Prel. Sept (pts)	91.30	91.90
13h00 Finanzas públicas. Agost (mdd)	-71,210	-149,187
Martes 15	Pronóstico	Actual
7h30 Ventas al menudeo. Total. Agost (%)	0.30	0.60
7h30 Manufactura de Nueva York. Sept (pts)	6.10	-14.92
8h15 Producción industrial. Agost (%)	0.20	0.56
8h15 Capacidad utilizada. Agost (%)	77.00	78.00
9h00 Inventarios de negocio. Jul (%)	0.40	0.80
Miércoles 16	Pronóstico	Actual
7h30 Precios al consumidor. Agost (%)	0.10	0.10
7h30 Precios al consumidor. Core. Agost (%)	0.10	0.10
9h30 Inventarios e energía		
Jueves 17	Pronóstico	Actual
7h30 Inicios de construcción de casas. Agost (%)	-0.60	0.20
7h30 Permisos de construcción. Agost (%)	5.00	-16.30
7h30 Solicitudes de desempleo		
7h30 Cuenta corriente. 2T15	-110,115	-113,337
9h00 Manufactura de Filadelfia. Sept (pts)	10.10	8.30
13h00 Reserva Federal. Política Monetaria. TFF	0.0 - 0.25	0.0 - 0.25
13h30 Pronósticos de la FED		
13h30 Conferencia de prensa de Janet Yellen		
Viernes 18	Pronóstico	Actual
9h00 Indicadores Líderes. Agost (%)	0.40	0.20

## MERCADO CAMBIARIO

### MÉXICO

Fecha	Dólar	Euro	Yen	Libra	Yuan	Oro	Peso
24-ago	93.45	1.16	118.61	1.58	6.40	1,153.40	17.13
25-ago	94.08	1.15	118.97	1.57	6.41	1,138.20	17.07
26-ago	95.26	1.13	119.82	1.55	6.41	1,124.60	17.16
27-ago	95.61	1.12	121.01	1.54	6.41	1,122.40	16.84
28-ago	96.06	1.12	121.44	1.54	6.39	1,133.90	16.76
31-ago	95.97	1.12	121.23	1.53	6.38	1,131.60	16.68
01-sep	95.38	1.13	119.72	1.53	6.36	1,138.70	16.96
02-sep	95.82	1.12	120.25	1.53	6.36	1,132.50	16.87
03-sep	96.34	1.11	119.89	1.53	6.36	1,123.70	16.82
04-sep	96.23	1.11	119.01	1.52	6.36	1,120.60	16.92

### TIPO DE CAMBIO FIX

Calculado por Banxico, para solventar obligaciones denominadas en moneda extranjera pagaderas en México en valor 24 horas para el 04 de septiembre se ubicó en **\$16.8454 pesos por dólar**.

### RESERVAS INTERNACIONALES

Al 28 de agosto, las reservas internacionales presentaron nuevamente una disminución por un monto de 1,548 millones de dólares a un saldo total de **185,785 millones de dólares**.

## MERCADO DE DINERO

### MERCADO PRIMARIO

#### TIIIE

Para el 04 de septiembre, la TIIIE a 28 días es **3.3350%** y a 91 días es **3.3643%** publicado en el Diario Oficial de la Federación.

### UDIS

Al 04 de septiembre, el valor de los UDIS se encuentra en **5.295847**, publicado en el Diario Oficial de la Federación.

### EMBI

País	04-sep	21-ago	Var
México	225	228	-1.32%
Brasil	365	338	7.99%

### SUBASTA 34-2015

Título	Actual	Anterior	Var pts	Solicitado mdp	Colocado mdp
Cetes 28d	3.12	3.02	0.10	17,434	5,500
Cetes 91d	3.45	3.37	0.08	37,097	9,500
Cetes 175d	3.53	3.51	0.02	34,160	11,000
Bonos 3A	5.01	4.94	0.07	18,940	9,000
Udibonos 3A*	2.02	1.85	0.17	2,362	850
BPAG28	0.23	0.21	0.02	3,030	1,300
BPAG91	0.25	0.27	-0.01	4,460	1,300
BPA182	-0.04	-0.05	0.01	3,980	1,100

\* UDIS

### SUBASTA 35-2015

Título	Actual	Anterior	Var pts	Solicitado mdp	Colocado mdp
Cetes 28d	3.09	3.12	-0.03	18,328	5,500
Cetes 91d	3.39	3.45	-0.06	42,872	9,500
Cetes 182d	3.51	3.53	-0.02	36,329	11,000
Bondes D 5A	0.25	0.24	0.01	11,750	4,000
Bonos 10A	6.07	6.07	0.00	15,970	8,000
BPAG28	0.23	0.23	0.00	4,880	1,300
BPAG91	0.27	0.25	0.02	3,430	1,300
BPA182	-0.03	-0.04	0.00	4,730	1,100



## MERCADO ACCIONARIO

### BOLSA MEXICANA DE VALORES DEL 24 AL 28 DE AGOSTO DE 2015

El IPC sube en la semana, encuentra soporte en el Banco Central de China bajó sus tasas de interés y la tasa de reserva y, la reducción de las expectativas de que la Reserva Federal aumente las tasas de interés tan pronto como el próximo mes.

Principales cambios al alza en la muestra del IPC fueron para las acciones de Gap (45.34%), Gruma (37.92%), y Lala (31.09%). Las mayores bajas en lo que va del año se registraron en ICA (-63.96%), Lab (-50.78%) y Elektra (-49.19%).

### DEL 31 DE AGOSTO AL 04 DE SEPTIEMBRE DE 2015

IPC con caída semanal ante datos de empleo en Estados Unidos que hicieron poco para aportar claridad a las perspectivas sobre las tasas de interés, en medio de las preocupaciones constantes de que la desaceleración de China tendrá un peso en la economía mundial.

Principales cambios al alza en la muestra del IPC fueron para las acciones de Gap (51.63%), Gruma (42.32%), y Livepol (42.00%). Las mayores bajas en lo que va del año se registraron en ICA (-66.91%), Elektra (-50.26%) y ICA (-66.91%).

### EVENTOS CORPORATIVOS

- IEnova contrata crédito bancario por hasta 400 MD
- Gicsa anuncia acuerdo para tres nuevos proyectos: un nuevo centro comercial y dos outlets
- Grupo Vasconia doblará fundición de aluminio con 90 mdd
- Grupo Modelo solicita modificar plazo para liquidación de OPA
- Aprueba Cofece a Lab la venta de participación en Marzam
- América Móvil informa sobre procedimientos iniciados por el IFT a Telmex
- Fitch Ratifica la Calificaciones de América Móvil en 'AAA(mex)'; Perspectiva Estable
- Standard & Poor's confirma calificaciones de 'mxAaa' y 'BBB' de Industrias Peñoles y baja calificaciones emisiones de deuda

### MERCADO SECUNDARIO

Cetes	1	28	91	182	364
24-ago	2.95	3.02	3.37	3.46	3.69
25-ago	3.00	3.12	3.45	3.53	3.69
26-ago	3.01	3.12	3.46	3.53	3.69
27-ago	3.02	3.10	3.46	3.53	3.70
28-ago	3.06	3.10	3.46	3.53	3.70
31-ago	3.35	3.10	3.46	3.53	3.70
01-sep	3.05	3.10	3.46	3.53	3.70
02-sep	3.03	3.12	3.39	3.52	3.69
03-sep	3.02	3.10	3.38	3.52	3.69
04-sep	3.01	3.10	3.36	3.52	3.69

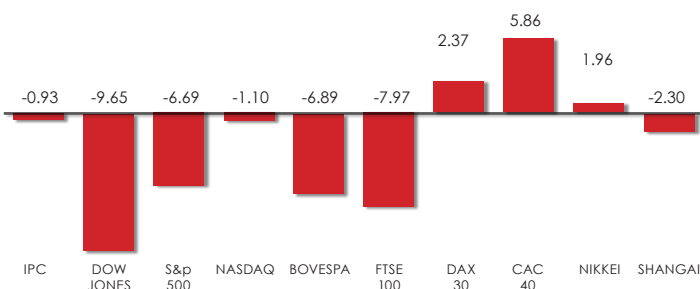
Bonos	dic 18	jun 20	dic 24	nov 36	nov 38	nov 42
24-ago	5.03	5.34	6.06	6.64	6.74	6.75
25-ago	5.03	5.38	6.09	6.66	6.75	6.77
26-ago	5.03	5.39	6.10	6.69	6.80	6.81
27-ago	4.98	5.33	6.08	6.64	6.73	6.75
28-ago	4.97	5.30	6.06	6.62	6.70	6.72
31-ago	5.00	5.32	6.07	6.60	6.69	6.70
01-sep	5.01	5.32	6.06	6.60	6.68	6.69
02-sep	5.05	5.38	6.14	6.69	6.80	6.81
03-sep	5.02	5.37	6.12	6.68	6.77	6.78
04-sep	5.00	5.36	6.05	6.69	6.77	6.77

Udibonos	U1	U10	U30
24-ago	2.01	3.00	3.58
25-ago	2.02	3.03	3.60
26-ago	2.01	3.07	3.63
27-ago	1.97	3.08	3.58
28-ago	1.96	3.04	3.57
31-ago	1.96	3.02	3.58
01-sep	1.96	3.02	3.58
02-sep	1.92	3.04	3.62
03-sep	1.87	3.05	3.58
04-sep	1.83	3.01	3.57

- COFECE aprueba a Geo participación de los promotores del convenio
- Fitch Asigna Calificación 'AA-(mex)' a Fibra Inn
- Cemex inaugura molienda de cemento en Nicaragua
- OMA y Grupo Hotelero Santa Fe anuncian la apertura del Hotel Hilton Garden Inn en el Aeropuerto de Monterrey
- Adquiere Sigma empresa de carnes frías en Ecuador
- Bafar aclara nota sobre posible adquisición por Lala
- HR Ratings retiró la calificación de CP de HR+1 para el Programa de CEBURS de CP por P\$1,000.0m autorizado en 2013 a Chedraui
- S&P confirma calificaciones de Amx y subsidiarias; la perspectiva es estable
- Prologis invertirá 500 mdd en parques industriales en Edomex
- Gentera anuncia colocación de Deuda de Banco Compartamos S.A. I.B.M.
- Completa Vitro venta de su división de envases para alimentos y bebidas
- Vitro propondrá dividendo de 1.5542 dlr por acción
- Grupo Sports World anuncia el inicio de operaciones del club número 45
- Fitch Ratifica Calificaciones de Liverpool en 'AAA(mex)' y 'F1+(mex)'; Perspectiva Estable
- Tráfico de pasajeros de Asur sube 15% en agosto
- Femsa reporta ventas durante agosto 2015
- Ventas mismas tiendas de Wal-Mart México suben 5.9% en agosto
- IEnova invertirá 3,600 mdd entre 2015 y 2016

## BOLSAS INTERNACIONALES

VARIACIÓN 2015 (%)



## MATERIAS PRIMAS

PETRÓLEO	04-sep	21-ago	Var
Brent	49.61	45.46	9.13%
WTI	46.05	40.45	13.84%
Mezcla mexicana	41.93	36.54	14.75%

Lo que afectó durante este periodo al mercado de petróleo fue:

- Caída en los inventarios de petróleo de Estados Unidos
- El presidente de Estados Unidos, Barack Obama, consiguió los votos necesarios en torno al acuerdo nuclear con Irán. Fue una noticia un tanto negativa para los precios, pues una vez levantadas las sanciones, Irán podría incrementar su producción y, con ello, sus exportaciones a un mercado que se encuentra de por sí ya sobre abastecido.
- Arabia Saudita, el mayor exportador de petróleo en el mundo, recortó sus precios oficiales de venta

El reporte de inventarios en los EU arrojó las siguientes cifras:

**Petróleo Crudo:** La producción queda en 455.428 millones de barriles.

**Gasolina:** Tuvo una producción de 214.434 millones de barriles.

**Productos Destilados:** Se ubicaron en 149.951 millones de barriles.

### COBRE

04-sep	21-ago	Var
231.95	230.70	0.54%

## BONOS DEL TESORO Y EUROBONOS

### BONOS DEL TESORO

Fecha	T-Bills 3 meses	T-Bills 6 meses	T-Bonds 5 años	T-Bonds 10 años	T-Bonds 30 años
24-ago	0.02	0.19	1.37	2.00	2.72
25-ago	0.04	0.20	1.48	2.13	2.85
26-ago	0.06	0.19	1.47	2.17	2.93
27-ago	0.05	0.20	1.49	2.17	2.91
28-ago	0.05	0.21	1.53	2.18	2.91
31-ago	0.01	0.23	1.55	2.21	2.95
01-sep	0.03	0.25	1.50	2.17	2.93
02-sep	0.03	0.24	1.51	2.19	2.96
03-sep	0.02	0.23	1.49	2.17	2.95
04-sep	0.03	0.23	1.48	2.12	2.89

### BONOS DE ASIA

País/Bono 10 años	04-sep	21-ago	Var pts
Japón	0.35	0.36	-0.01
Australia	2.62	2.58	0.04
Nueva Zelanda	3.25	3.19	0.06
China	1.72	1.61	0.11
Singapur	2.76	2.55	0.21
Corea del Sur	2.24	2.25	-0.01
India	7.75	7.79	-0.04

### EUROBONOS

País/Bono 10 años	04-sep	21-ago	Var pts
Alemania	0.67	0.56	0.11
Gran Bretaña	1.82	1.69	0.13
Francia	1.01	0.95	0.06
Italia	1.87	1.85	0.02
España	2.07	2.00	0.07
Holanda	0.85	0.78	0.07
Portugal	2.49	2.60	-0.11
Grecia	8.80	9.31	-0.51
Suiza	-0.19	-0.24	0.05

Bosques de Tabachines 44,  
Col. Bosques de las Lomas  
Del. Miguel Hidalgo, México,  
D.F. C.P. 11700